

androidtv

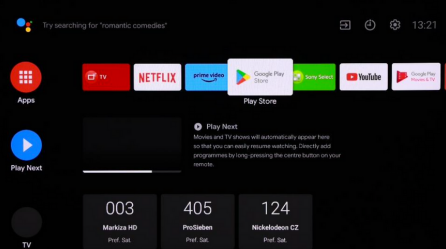
Je důležité poznamenat, že proces instalace se může mírně lišit v závislosti na konkrétním modelu Android TV a verzi operačního systému.

1

Zapněte svůj Android TV a ujistěte se, že máte připojení k internetu. Můžete použít buď kabelové připojení Ethernet, nebo připojení Wi-Fi.

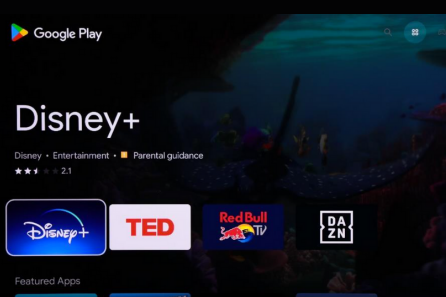
2

Pomocí dálkového ovladače nebo ovládacího tlačítka na televizi otevřete aplikaci "Google Play Store". Tuto aplikaci obvykle najdete na domovské obrazovce nebo v nabídce aplikací.



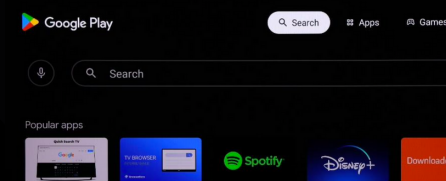
3

Po otevření Google Play Store použijte tlačítka na dálkovém ovladači (šípky, navigační tlačítka nebo touchpad) k procházení nabídky aplikací.



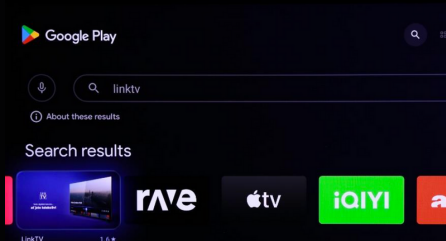
4

„Případně můžete využít vyhledávání aplikace v Google Play. Vstupte do pole "Hledat" a zadejte název požadované aplikace "LINKTV" pomocí virtuální klávesnice na obrazovce.



5

Jakmile najdete aplikaci LinkTV, vyberte ji stisknutím tlačítka "OK" na dálkovém ovladači.



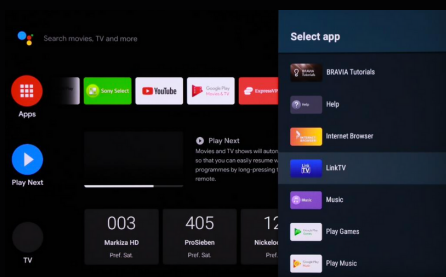
6

Na stránce s popisem aplikace stiskněte tlačítka "Instalovat" nebo "Get" (v závislosti na zobrazeném textu).



7

Po dokončení instalace se aplikace automaticky stane součástí vaší knihovny aplikací a můžete ji spustit z domovské obrazovky nebo z nabídky aplikací.



SAMSUNG

Proces instalace aplikace z Samsung Apps na televizi Samsung se může mírně lišit v závislosti na modelu televize a operačním systému. Nicméně, zde je obecný postup, který by měl fungovat pro většinu modelů:

1

Zapněte televizi Samsung a ujistěte se, že máte připojení k internetu. Buď pomocí kabelu Ethernet, nebo přes Wi-Fi.

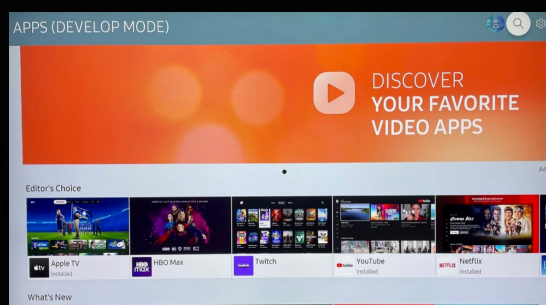


2

Stiskněte tlačítko "Smart Hub" nebo "Home" na dálkovém ovladači, abyste se dostali na hlavní obrazovku Smart Hub.

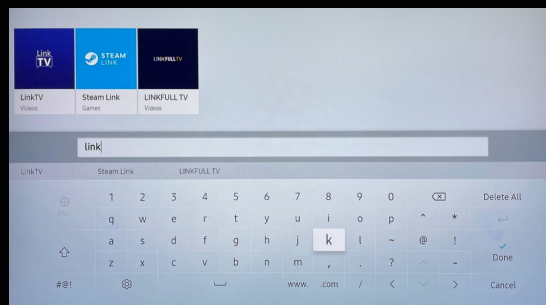
3

Na hlavní obrazovce Smart Hub vyberte ikonu "Samsung Apps" nebo "App Store". Může se nacházet na ploše nebo v dolním panelu s ikonami.



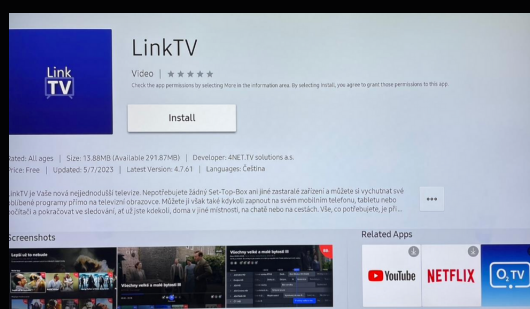
4

Vstupte do pole "Hledat" a zadejte název požadované aplikace "LINKTV" pomocí virtuální klávesnice na obrazovce.



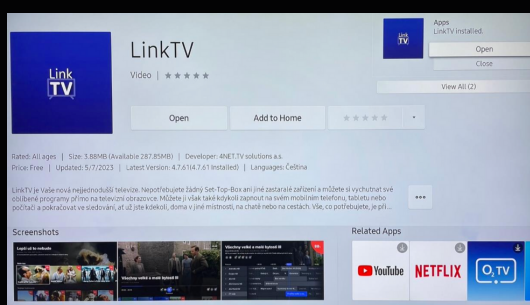
5

Když najdete aplikaci LinkTV, vyberte ji a na obrazovce s jejím popisem stiskněte tlačítko "Instalovat".



6

Po dokončení instalace se aplikace objeví na hlavní obrazovce Smart Hub nebo v sekci "Moje aplikace". Někdy může být nutné restartovat televizi, aby se nově nainstalovaná aplikace zobrazila.



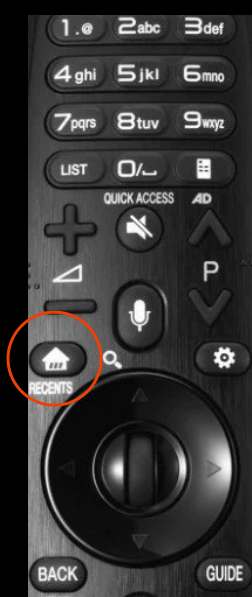
Je třeba poznamenat, že postup může být mírně odlišný v závislosti na verzi operačního systému a konkrétním modelu televize Samsung. Pokud máte potíže nebo potřebujete podrobnější instrukce, doporučuji se obrátit na oficiální podporu Samsung nebo se podívat do uživatelské příručky vaší konkrétní televize.



Samotný proces instalace aplikace z LG Content Store na televizi LG se může lišit v závislosti na konkrétním modelu televize a operačním systému WebOS. Nicméně, zde je obecný postup, který by měl fungovat pro většinu modelů:

1 Zapněte televizi LG a ujistěte se, že máte připojení k internetu. Buď pomocí kabelu Ethernet, nebo přes Wi-Fi.

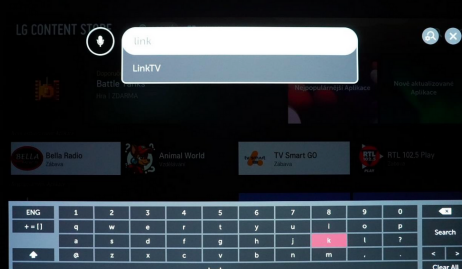
2 Stiskněte tlačítko "Home" na dálkovém ovladači, abyste se dostali na domovskou obrazovku televize.



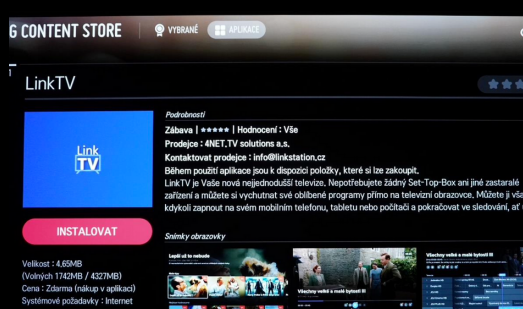
3 Přejděte na "LG Content Store" pomocí šipek na dálkovém ovladači a potvrďte výběr stisknutím tlačítka "OK".



4 Vstupte do "Kategorie" nebo "Hledat" a zadejte název požadované aplikace "LINKTV" pomocí virtuální klávesnice na obrazovce.



5 Když najdete aplikaci LinkTV, vyberte ji a na obrazovce s jejím popisem stiskněte tlačítko "Instalovat".



6 Po dokončení instalace se aplikace objeví na domovské obrazovce televize nebo v sekci "Moje aplikace". Někdy může být nutné restartovat televizi, aby se nově nainstalovaná aplikace zobrazila.

Je důležité poznamenat, že postup se může lišit v závislosti na verzi WebOS a konkrétním modelu televize. Pokud máte problémy nebo potřebujete podrobnější instrukce, doporučuji se obrátit na oficiální podporu LG nebo se podívat do uživatelské příručky vaší konkrétní televize.



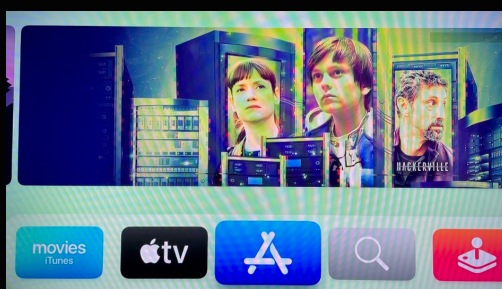
Je důležité poznamenat, že proces instalace se může mírně lišit v závislosti na verzi operačního systému na vaší Apple TV.

1

Zapněte své Apple TV a ujistěte se, že máte připojení k internetu. Můžete použít buď kabelové připojení Ethernet, nebo připojení Wi-Fi.

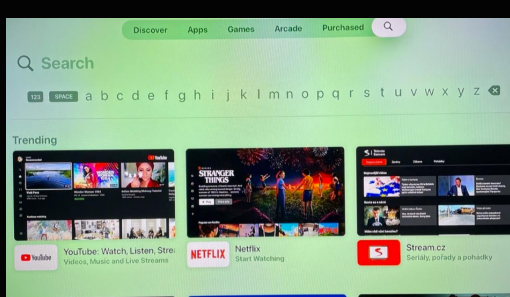
2

Na domovské obrazovce Apple TV přejděte na ikonu "App Store". Obvykle je umístěna na horním řádku.



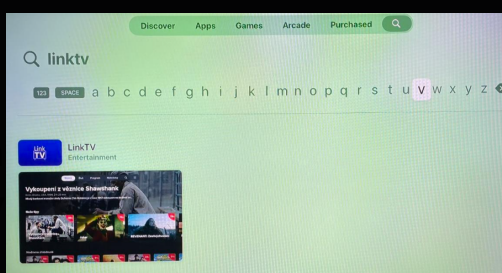
3

Otevře se App Store, kde naleznete různé aplikace a hry.



4

Pomocí ovladače Apple TV nebo ovládacího tlačítka na dálkovém ovladači procházejte nabídkou aplikací a vyberte ikonu aplikace LinkTV.



5

Po vybrání aplikace vyberte možnost "Stáhnout."



6

Aplikace se začne stahovat a nainstaluje se automaticky na vaše Apple TV. Postup může trvat několik okamžiků, v závislosti na velikosti aplikace a rychlosti vašeho internetového připojení.

7

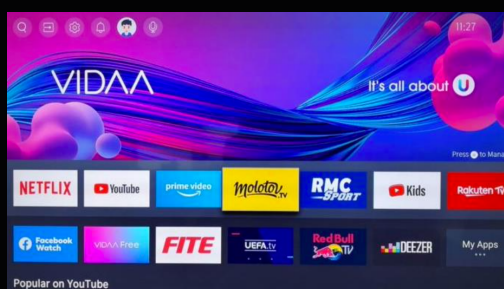
Po dokončení instalace se aplikace objeví na domovské obrazovce vaší Apple TV. Můžete ji spustit jednoduše kliknutím na její ikonu.

Hisense

Je důležité poznamenat, že postup se může lišit v závislosti na konkrétním modelu Hisense VIDAA televize a verzi operačního systému. Pokud máte problémy nebo potřebujete podrobnější instrukce, doporučuji se obrátit na oficiální podporu Hisense nebo se podívat do uživatelské příručky vaší konkrétní televize.

1 Zapněte televizi Hisense VIDAA a ujistěte se, že máte připojení k internetu. Buď pomocí kabelu Ethernet nebo přes Wi-Fi.

2 Stiskněte tlačítko "Home" (Domů) na dálkovém ovladači, abyste se dostali na domovskou obrazovku VIDAA.



3 Na domovské obrazovce VIDAA použijte šipky na dálkovém ovladači a přejděte na možnost "App Store" nebo "Aplikace". Tato možnost by měla obsahovat ikonu s názvem "App Store" nebo podobnou ikonu s aplikacemi.

4 Po otevření App Store můžete procházet nabídkou aplikací. Můžete použít šipky na dálkovém ovladači pro procházení nebo hledání konkrétní aplikace.

5 Po nalezení aplikace LinkTV, klikněte na ni. Měli byste vidět další informace o aplikaci, jako je popis a hodnocení.

6 Na stránce s informacemi o aplikaci klikněte na možnost "Stáhnout" nebo "Instalovat".

7 Po dokončení stahování a instalace se aplikace automaticky objeví na domovské obrazovce VIDAA nebo v sekci s aplikacemi. Můžete ji spustit jednoduše kliknutím na její ikonu.